

KLUB MIŁOŚNIKÓW JĘZYKA ANGIELSKIEGO

ONLINE LESSON 2

TOPIC: CLOCKS AND TIME – ZEGARY I CZAS

Odpowiedz na pytania, które przerabialiśmy na lekcjach:

- **What time is it?**

-**What's the time?**

Popatrz na tarczę zegara i poprawnie odczytaj czas

Przykład:



What's the time? - It's twelve o'clock

Czy znasz także inne sposoby odczytania tej godziny?

Przypomnij sobie jak powiedzieć po angielsku

- **jest północ**

- **jest południe**

1.) Spróbuj ustnie lub pisemnie odpowiedzieć na pytanie

- **What time is it?**

Dla następujących zegarów:

A.)



B.)



C.)



Podpowiedź: wszystkie zegary pokazują pełne godziny.

A zatem zacznij zdanie od ...**It's**...(tu wpisz lub powiedz godzinę)... zakończ mówiąc....**o'clock**.

Możesz też zakończyć zdanie używając skrótów: **p.m.** lub **a.m.**

Pamiętaj, że „a.m.” – to godziny przed południem a „p.m.” – to godziny popołudniowe i wieczorne


2.) A teraz powiedz jaki czas podają następujące zegary:

- **What's the time?**

A.)

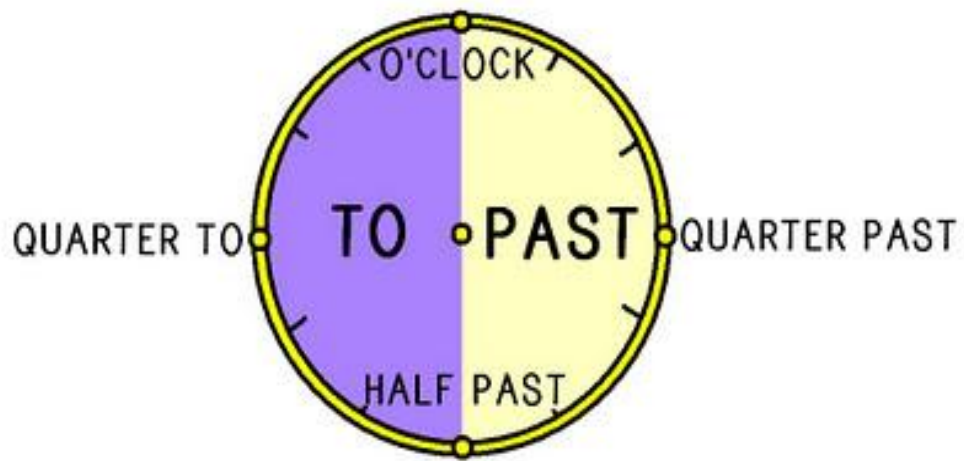


B.)



Podpowiedź: na obu zegarach widzimy że jest godzina wpół do....

A zatem użyjemy wyrażenia : **It's half past....(tu wpisz odpowiednią godzinę)**



Powyższy rysunek pomoże Ci przypomnieć sobie jak powiedzieć

- A.) Wpół do....**
- B.) Kwadrans po**
- C.) Za kwadrans**

Dopasuj wyrażenia angielskie z rysunku do A, B i C

Jeśli zrobiłeś to poprawnie, z łatwością odczytasz godzinę na kolejnych zegarach:

A.)



It's.....

B.)



It's.....

C.)



It's.....

D.)



It's.....

Brawo! Jestem pewna, że poradziłeś sobie świetnie! 😊

A jeśli tak, to możesz też rozwiązać zadanie z gwiazdką*

Czyli odczytać godzinę, gdzie samodzielnie musisz obliczyć ile to już minut po... lub za...

Np.

- - **It's five past seven – jest pięć po siódmej**
- - **It's twenty to eleven – jest za dwadzieścia jedenasta**

Pamiętaj, że najpierw podajemy minuty a potem godzinę

Jako odpowiedź możesz wykorzystać poniższy rysunek:

My Clock



www.communication4all.co.uk



Spróbuj swoich sił i odpowiedz na pytanie

- What time is it?



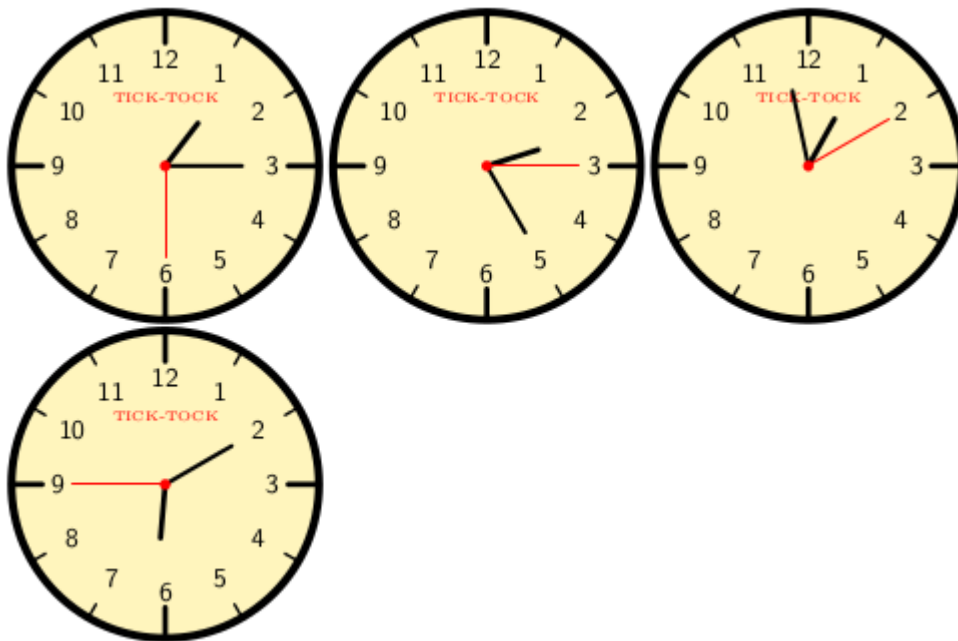
Ach, czy nie uważasz, że to jednak było za proste?

Dopiero teraz przed Tobą prawdziwe wyzwania 😊

Nie poddawaj się!

Odpowiedz!

- What's the time?



Jeśli masz ochotę możesz jeszcze trochę poćwiczyć 😊

Przed Tobą kolejne pytania

- What time is it?



Dziękuję za uwagę i koncentrację podczas rozwiązywania zadań

Zapraszam na kolejną lekcję online 😊

